

En déplacement ? Il y a une application !

En tant que conseiller en immobilier, votre bureau se trouve partout où vous êtes. Que vous jongliez avec les clients ou les mandats (ou les deux !), ce document vous présente les fonctionnalités essentielles de l'application mobile Slack.

Découvrez comment rester informé, répondre rapidement et gérer efficacement votre journée, le tout depuis le creux de votre main.

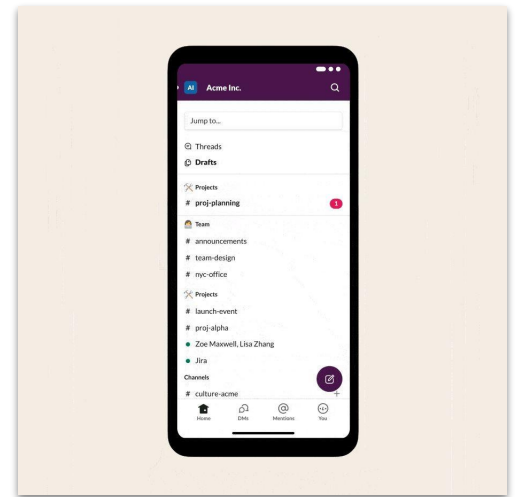
Télécharger l'application mobile

Slack offre une expérience mobile inégalée :

accédez à tous vos outils préférés, connectez-vous avec d'autres personnes et ne manquez jamais une mise à jour importante.

- [Slack App à partir de l'Apple App Store](#)
- [Slack App depuis le Google Play Store](#)

Une fois l'application téléchargée, vous serez invité à vous **connecter**.

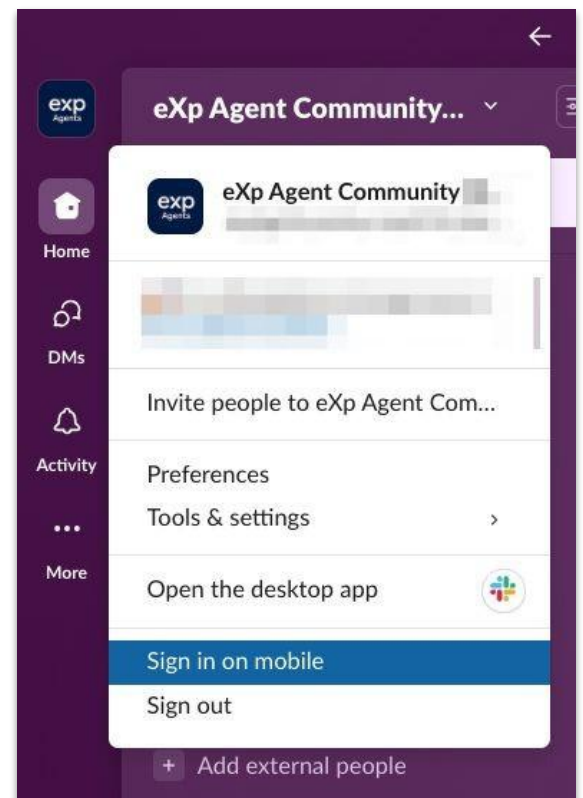


S'identifier sur mobile

Une fois que vous êtes connecté à l'espace de travail de la communauté des conseillers eXp (voir tuto 1), vous pouvez facilement vous y connecter sur l'application mobile Slack en scannant un code QR depuis votre appareil mobile.

1. Depuis votre bureau, cliquez sur le nom de votre espace de travail dans la barre latérale.
2. Sélectionnez **Se connecter sur mobile**.
3. Depuis votre appareil mobile, utilisez votre appareil photo pour scanner le code QR qui apparaît sur votre écran et suivez les instructions pour vous connecter sur votre appareil mobile.

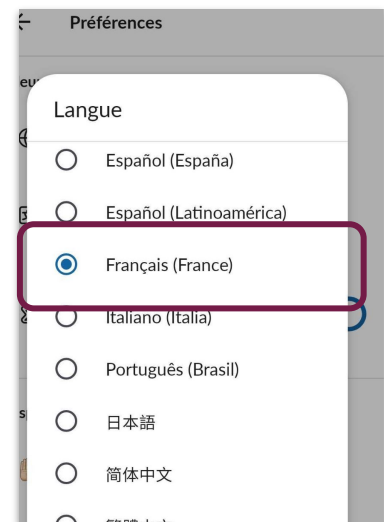
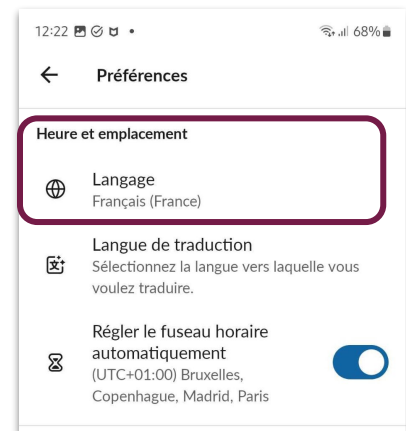
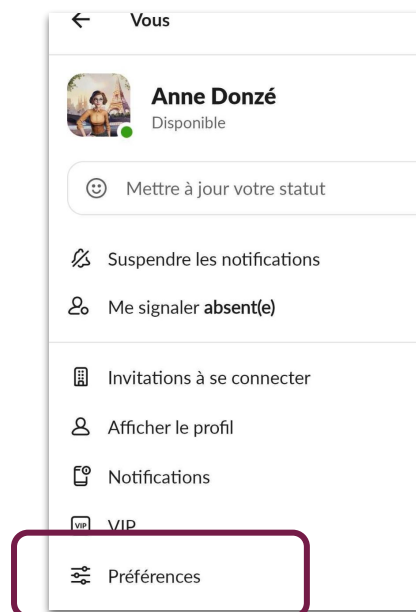
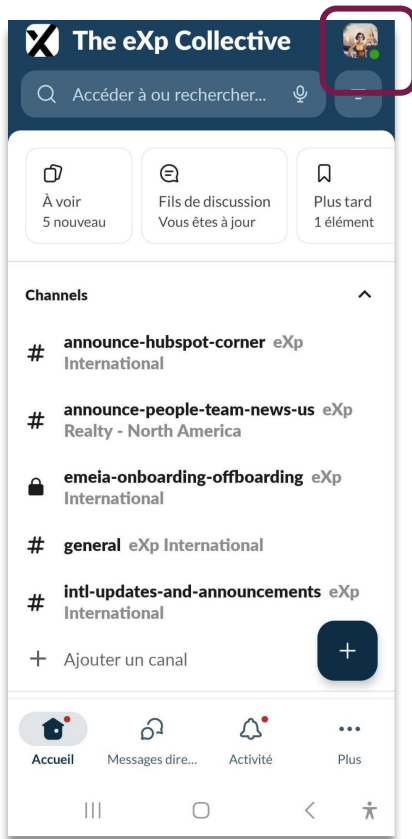
Vous n'avez pas d'ordinateur de bureau ? Pas de problème ! Vous pouvez toujours vous connecter à Slack via votre adresse e-mail et votre mot de passe - n'oubliez pas d'indiquer votre adresse email expfrance.fr !



Modifier la langue d'utilisation si besoin

Si vous avez déjà modifié la langue sur l'application de bureau, vous n'aurez pas besoin de faire le changement, il sera appliqué automatiquement.

Cliquez en haut à droite sur votre icône de profil, aller sur Préférences, cliquer sur Langage et sélectionner la langue.



Vous pouvez modifier les autres paramètres de votre profil si vous le souhaitez :

- mettre à jour votre statut
- régler les paramètres des notifications
- etc...

Zoom sur les fonctionnalités de l'appli mobile

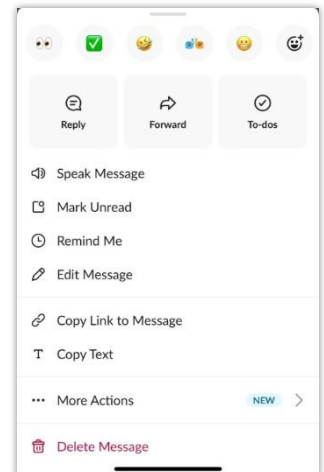
L'application mobile Slack vous permet de faire la plupart des choses que vous pouvez faire sur la version de bureau.

Pour vous aider à démarrer, voici quelques fonctionnalités mobiles particulièrement utiles !

Donner suite à un message

Appuyez longuement sur n'importe quel message dans l'application mobile pour obtenir un menu utile proposant différentes actions :

- Vous pouvez **réagir aux messages** et à l'information partagée ou **répondre dans le fil de discussion**
- **Marquer les messages comme non lus** pour être sûr d'y revenir plus tard
- **Définir un rappel** pour que Slack vous informe du message à un moment plus opportun.

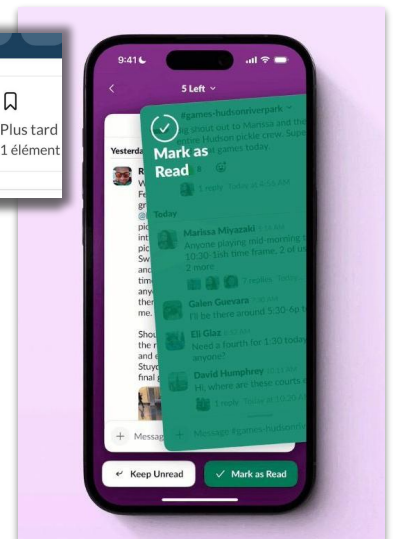
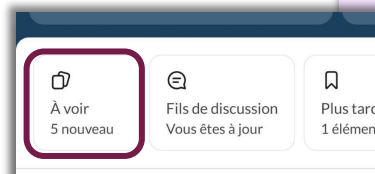


Rattraper ce que vous avez manqué

A voir est un moyen facile de rester au courant de toutes les dernières activités dans Slack.

Pour utiliser **A voir** :

1. Appuyez sur le carré **A voir** en haut de l'application mobile (assurez-vous que vous êtes sur l'onglet Accueil).
2. Parcourez vos canaux, vos messages directs (DM) et mentions non lus. **Un glissement vers la droite** marque la lecture d'un message, tandis qu'un **glissement vers la gauche** maintient le message non lu.



Partagez vos disponibilités avec vos collègues, même lorsque vous êtes en déplacement :

1. Appuyez sur votre photo de profil.
2. Saisissez un statut et sélectionnez un emoji si vous le souhaitez.
3. **(Facultatif)** Fixez une heure pour effacer votre statut.
4. **(Facultatif)** Mettez vos notifications en pause.

